

Akcesoria



SATO oferuje szeroką gamę akcesoriów by zapewnić każdej drukarce możliwość dostosowania do indywidualnych potrzeb odbiorcy.

Przebieg R400 i R610

Potrzebując dużą ilość czystych etykiet lub etykiet z przygotowanym nadrukiem które nie muszą być bezpośrednio zaaplikowane? Zwiń etykiety przygotowane do późniejszej aplikacji korzystając z przewijaczki SATO:

Dane Techniczne R400

Kontrola prędkości przewijania:	<pre> A[] ^ A [: q { A a a a c \ a a { a [] : ^ y & } a U [& d [, ^ A : a \ a a i \ ^ A i € A { A G € A { </pre>
Sposób podłączenia do sieci:	<pre> U [] : ^ : A ^ , } d : } ^ A ^ b & a A i \ a \ a </pre>
U [a 5 i A [& :	<pre> G X A O O B € € O E A G G E X A O O A a a c i A C A] & a A </pre>
Kolor:	Ciemny szary
Pojemność:	Max. szerokość etykiety 130 mm Max. Ø 200 mm
Dostępne średnice rdzenia:	25 mm Ø 40 mm Ø
Opcjonalny adapter do rdzenia:	50 - 75 mm

Dane Techniczne R610




Kontrola prędkości przewijania:	Mierzony poziom napięcia etykiet (Początkowe prędkości druku 125 mm i 200 mm)
Sposób podłączenia do sieci:	<pre> U [] : ^ : A ^ , } d : } ^ A ^ b & a A i \ a \ a </pre>
U [a 5 i A [& :	<pre> G X A O O B € € O E A G G E X A O O A a a c i A C A] & a A </pre>
Kolor:	Ciemny szary
Prędkość przewijania na rdzeniu Ø 76:	Max. szerokość etykiety 180 mm Max. Ø 250 mm

Przebieg R200

Potrzebując dużą ilość czystych etykiet lub etykiet z przygotowanym nadrukiem które nie muszą być bezpośrednio zaaplikowane? Zwiń etykiety przygotowane do późniejszej aplikacji korzystając z przewijaczki SATO:

Technical Data R200

Öy*[K	Fí €Á {
U: ^i[\[K	€€€Á {
Y^*[\[K	Fí €Á {
Üa: ^ K	Gí €Á {
Ü[, a a } & A c \ a d K	F€€Á {
U: ^i[\[A c \ a d K	F€€Á {
Pa: ^) a A e { ^ K	Fí Á &
T [{ ^ } o € [, a } a K	í Á &
U: á \ K	F€€Á { B
T [& K	JX A A É Y
Z a a a a K	JX M A € € Á C E



Uå, æ& Å[Ác\ ãc

Y ^ & @ á: & Á æ! : ^ & å Å [| ã [& Å ^ & æ Å ã \ • : ^ & @ Å [\ |
 Ü Ö U Å | ^ : ^ } c b Á | : á : ^ } a Á | ^ & æ } a Å | æ Å | æ Ö V Á € € Ö Å | & Å [á
 ~ , æ Á [| æ } Á æ Å [Á c | ^ & Å | \ æ \ æ [^ Å ^ Å : } a & } a
] : ^ { [& , æ æ Å á, æ & Å Å ^ æ } Å [: , á : æ } a Å | æ Å ^ & @ Å [\ |




Y [] [• q b & Å åá: æ | æ: Å Ö I € €

Ü] ^ & æ } a Å [Á c \ a c Á Á : ^ á á | ~ \ a { Ü Ü Ö U Å | ^ | ~ b Á [] [• q b &
 [á á: æ | æ: Å Ö I € € Ü Ü á á: æ | æ Á c \ a c Å á Å æ } a | ~ Å : á \ æ : ^ {
 { [^ Å ^ & Å æ } Á æ } | á [, æ æ Å : Å [á æ [, ^ & @ Å | ^ æ Å

Ö æ ^ Å & @ æ } ^ Å Ö I € €

Zæ æ æ } a Å æ } a & å , ^ K	Ö Ö Å æ q Á Ç E X Á Ö Å Å Å Å Ö Ö b € € Ö E
Pæ á	Ü å } a Á : \ , ^
T æ æ K	í È \ *
Y ^ { æ æ K	G í É { Å Ö Å Ç F É { Å Ü Å Å Ç H É { Å Y D
W æ æ Á æ } { á k	Ü \ æ } a Á c \ a c Á Á : ^ } a { Á É { Å } a Á Á { Z ^ , } d : } a Á ^ á } a & @ E É {
Ü : ^ \ K	T å å æ } a : ^ \ K G É { É T æ • ^ { æ } a : ^ \ K F H É { É
Ö y * [T å å æ } a y * [K G Á { É T æ • ^ { æ } a y * [K G E Á { É
Q æ ^ b K	Ö ^ , ^ Å [Å æ q { æ & } ^ * [Á [å y & ^ } æ
Ü Å ^ ~ æ b K	Ö : ~ b } a Å [Á Á æ } a Ö Ö U Å c \ a c É U å • ~ } a & Å H É { È Á { Ü : ^ y & } a Ö Ö U Å Á Á æ } Y y & } a Á y , } ^ Ü Å ^ ~ , æ æ Å • [\ Å ^ \ Å [: á : æ æ



Zestaw do czyszczenia

W czasie użytkowania drukarki kurz, brud oraz pył mogą osadzać się na głowicy drukarki i jeżeli nie będą usuwane to może to prowadzić do obniżenia jakości druku i szybszego zniszczenia głowicy. Aby tego uniknąć głowicę trzeba czyścić regularnie. Zestaw do czyszczenia SATO jest łatwy w użyciu i dostępny z szczegółowymi instrukcjami obsługi w 18 europejskich językach.

Zestaw do czyszczenia SATO składa się z:

Torby, środka czyszczącego do głowicy termicznej, 5, 120 ml, 5, 120 ml



Używanie

Używanie
 Używanie
 Używanie
 Używanie
 Używanie



Battery Pack

Używanie
 Używanie
 Używanie
 Używanie



Używanie
 Używanie

Słoneczny SmartÄ

komputera osobistego. Można dzięki niej tworzyć etykiety bezpośrednio lub zapisywać w jej pamięci, uprzednio przygotowane projekty etykiet, stworzone w SATO Dynamic Aviator lub Dynamic Publisher, używając do tego celu narzędzia do ładowania plików. Inteligentna klawiatura jest perfekcyjnym rozwiązaniem przy produkcji etykiet na drukarkach wolnostojących.



Zakres użytkowania:	Współpracuje z każdą drukarką SATO.
Klawiatura:	68 klawiszy
Wyświetlacz LCD :	20 znaków x 2 linie LCD
Interfejs:	COM 1: 9 pins, baud rate 9600 ~ 57600, męski D-SUB z kablem. COM 2: 9 pins, baud rate 9600 ~ 57600, żeński D-SUB.
Pamięć:	1 MB Flash ROM & 256K SRAM
Firmware:	Wbudowany interpreter BASIC
Inne:	Wbudowany zegar czasu rzeczywistego
Zasilanie:	1 X 3.0V 200mAh
Y	Używanie
Z	Używanie